

EMPRESA DE ENERGIA DE CASANARE S.A. ESP

De acuerdo con las Resoluciones 024/04, 073/04, 020 /04, 047/17, 048/17, 001/07, 011/03, 010/05, 186/10, 137/13, 186/13, 047/17, 048/17, 048/2020, 109/2020, 104/2020, 003/2021 expedidas por la Comisión de Regulación de Energía y Gas CREG, que permiten establecer los costos de la prestación del servicio a TERCEROS regulados.

Informamos la publicación de la Tarifa del Servicio de Gas Natural Domiciliario a aplicar en el mes Enero de 2022


TARIFAS RESIDENCIALES					TARIFAS RESIDENCIALES CON OPCION TARIFARIA			
Mercado Relevante	Estrato	Costo Prestación del servicio (\$/m3)	% Subsidio	Tarifa (\$/m3)	Costo Prestación del servicio(\$ / m3)	% Subsidio	Tarifa (\$/m3)	CUVA Opción Tarifaria(\$ / m3)
RES. 024 de 2004 YOPAL	Estrato 1	765.8194	60.0000%	306.3278	661.7250	59.3265%	269.1466	348.1534
	Estrato 2	708.6840	50.0000%	354.3420	604.5895	35.8127%	388.0699	348.1534
RES. 073 de 2004 PAZ DE ARIPORO, SABANALARGA, TRINIDAD, SAN LUIS DE PALENQUE, MANI, NUNCHIA, PORE, OROCUÉ, HATOCOROZAL, TÁMARA, RECETOR, CHÁMEZA, LA SALINA Y SÁCAMA.	Estrato 1	999.0646	58.1528%	418.0806	753.7644	21.5751%	591.1390	434.9607
	Estrato 2	972.6137	50.0000%	486.3069	727.3135	21.9104%	567.9564	434.9607
RES. 020 de 2004 AGUAZUL, MONTERREY	Estrato 1	1126.0177	60.0000%	450.4071	1059.9267	48.4925%	545.9421	746.7075
	Estrato 2	1081.1877	50.0000%	540.5939	1015.0966	37.4853%	634.5842	746.7075
RES. 047 Y 048 DE 2017 PAJARITO - BOYACA	Estrato 1	1510.7922	60.0000%	604.3169	No Aplica	No Aplica	No Aplica	No Aplica
	Estrato 2	1561.2471	50.0000%	780.6235	No Aplica	No Aplica	No Aplica	No Aplica


Mercado Relevante	Costo Compra Gas (Gm)	Costo Transporte Gas(Tm)	Cargo Máximo Distribución(Dm)	Cargo Máximo Comercialización(Cm)	Cu Calculado	Cu Aplicado Opción Tarifaria
	\$/ m3	\$/ m3	\$/ m3	\$/factura	\$/ m3	\$/ m3
RES. 024 de 2004 YOPAL	225.2589	81.1546	113.1159	4453.8801	452.2479	348.1534
RES. 073 de 2004 PAZ DE ARIPORO, SABANALARGA, TRINIDAD, SAN LUIS DE PALENQUE, MANI, NUNCHIA, PORE, OROCUÉ, HATOCOROZAL, TÁMARA, RECETOR, CHÁMEZA, LA SALINA Y SÁCAMA.	311.5630	156.5897	164.9318	4853.1366	680.2610	434.9607
RES. 020 de 2004 AGUAZUL, MONTERREY	572.0090	77.6124	121.9861	4453.8801	812.7986	746.7075
RES. 047 Y 048 DE 2017 PAJARITO - BOYACA	523.8862	68.9306	452.8702	5861.4714	1134.8784	No Aplica

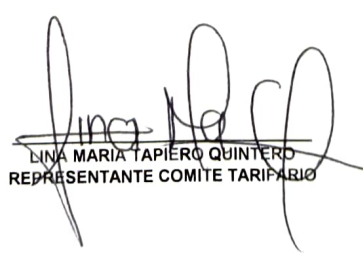
CONCEPTO	UNIDAD	VALOR
TRM aplicado	\$	3,981.16
Suspensión y Reconexión	\$	31,559
Cargo por Conexión	\$	614,076

Mercado Relevante	Consumo Promedio E1	Consumo Promedio E2	Fpc: Factor poder Calorífico	Fc: Factor Corrección
RES. 024 de 2004	14.2037	17.3684	1.1942	0.9654
RES. 073 de 2004	15.2230	16.6003	1.1860	0.9506
RES. 020 de 2004	14.2197	16.5949	1.1476	0.9545
RES. 047 Y 048 DE 2017	15.5926	13.7474	1.1476	0.9017

Si tiene alguna duda llámar al 018000910182 ó en www.enerca.com.co
 Vigilado por la Superintendencia de Servicios Públicos Domiciliarios


 YEIMY PAOLA GUTIERREZ VARGAS
 GERENTE COMERCIAL


 ERICCA CATALINA NEITA PINTO
 GERENTE GENERAL


 LINA MARIA TAPIERO QUINTERO
 REPRESENTANTE COMITE TARIFARIO