





EMPRESA DE ENERGIA DE CASANARE S.A. ESP
Estado de Situación Financiera Individual
Periodos Contables Terminados el 31/05/2020 y 31/05/2019
(Cifras en Pesos Colombianos)

	31/05/2020	31/05/2019
ACTIVO		
ACTIVO CORRIENTE		
Efectivo y Equivalentes al Efectivo	23,183,966,295	14,635,530,124
Cuentas por Cobrar	48,893,471,350	46,677,738,701
Inventarios	3,033,259,002	2,783,483,971
Otros Activos	47,927,297,712	25,035,267,468
Total Activos Corrientes	123,037,994,359	89,132,020,264
ACTIVO NO CORRIENTE		
Cuentas por Cobrar	7,711,634,023	8,262,156,590
Propiedad Planta y Equipo	204,110,834,792	212,685,073,162
Otros Activos	9,058,595,109	7,959,679,935
Total Activos no Corrientes	220,881,063,924	228,906,909,687
TOTAL ACTIVO	343,919,058,283	318,038,929,951
PASIVOS		
PASIVOS CORRIENTES		
Prestamos por Pagar	7,004,707,722	6,150,669,650
Cuentas por Pagar	30,087,763,385	19,955,900,224
Beneficios a Empleados	689,262,365	644,426,484
Provisiones	1,402,612,978	700,713,792
Otros Pasivos	72,341,026,134	48,709,431,548
Total Pasivos Corrientes	111,525,372,584	76,161,141,698
PASIVOS NO CORRIENTES		
Prestamos por Pagar	2,405,677,998	3,753,577,315
Otros Pasivos	46,416,506,253	46,480,408,952
Total Pasivos no Corrientes	48,822,184,251	50,233,986,267
TOTAL PASIVO	160,347,556,835	126,395,127,965
PATRIMONIO		
Capital Suscrito y Pagado	102,151,600,000	102,151,600,000
Reservas	8,821,791,631	8,821,791,631
Resultados de Ejercicios Anteriores	78,682,667,180	77,446,527,165
Resultado del Ejercicio	-6,084,577,363	3,223,883,190
TOTAL PATRIMONIO	183,571,501,448	191,643,801,986
TOTAL PASIVO MAS PATRIMONIO	343,919,058,283	318,038,929,951

Cuentas de Orden Deudoras		
Activo Contingente	1,513,662,058	-
Cuentas de Orden Acreedoras		
Pasivo Contingente	643,303,401	1,950,615,445
Acreedoras de Control	57,636,837,823	56,428,055,045



ERICCA CATALINA NEITA PINTO
Gerente General
C.C. 33.869.547 Tunja


LEONID ESTEPA ROA
Contadora Pública
C.C. 23.827.660 Nunchia
TP 117618 - T




EMPRESA DE ENERGIA DE CASANARE S.A. ESP
Estado del Resultado Integral Individual
Periodos Contables Terminados el 31/05/2020 y 31/05/2019
(Cifras en Pesos Colombianos)

	01/ene/2020 a 31/may/2020	01/ene/2019 a 31/may/2019
Ingresos por Prestación de Servicios	89,723,247,342	73,430,618,415
Costo por Prestación de Servicios	-92,373,506,439	-68,582,080,065
Utilidad Bruta	-2,650,259,097	4,848,538,350
Gastos de Administración y Operación	-2,309,608,763	-2,511,663,195
Otros Gastos de Operación	-35,382,592	-41,215,642
Utilidad Operacional	-4,995,250,452	2,295,659,513
Ingresos Financieros	12,507,196	287,983,226
Gastos Financieros	-1,302,812,658	-963,633,808
Otros Ingresos y Gastos no Operacionales	330,066,911	1,228,713,201
Resultado del Periodo Antes de Impuestos	-5,955,489,003	2,848,722,132
Gasto/Ingreso por Impuesto a las Ganancias	-129,088,360	375,161,058
Resultado del Periodo	-6,084,577,363	3,223,883,190



ERICA CATALINA NEITA PINTO
Gerente General
C.C. 33.369.547 Tunja



LEONID ESTEPA ROA
Contadora Pública
C.C. 23.827.660 Nunchia
TP 117618 - T